


Dzień dobry

Witam serdecznie i zapraszam do wspólnej zabawy i ćwiczeń. Ponieważ wielkimi krokami zbliża się **Wielkanoc**, więc my też będziemy mieć świątecznie.

1. Aby rozgrzać nasze buzie zapraszam Cię do połączenia jajek z koszykiem. Za każdym razem gdy łączysz je linią, wydawaj dźwięk „z...” tak jak pierwsza głoska słowa „zzzzając”!

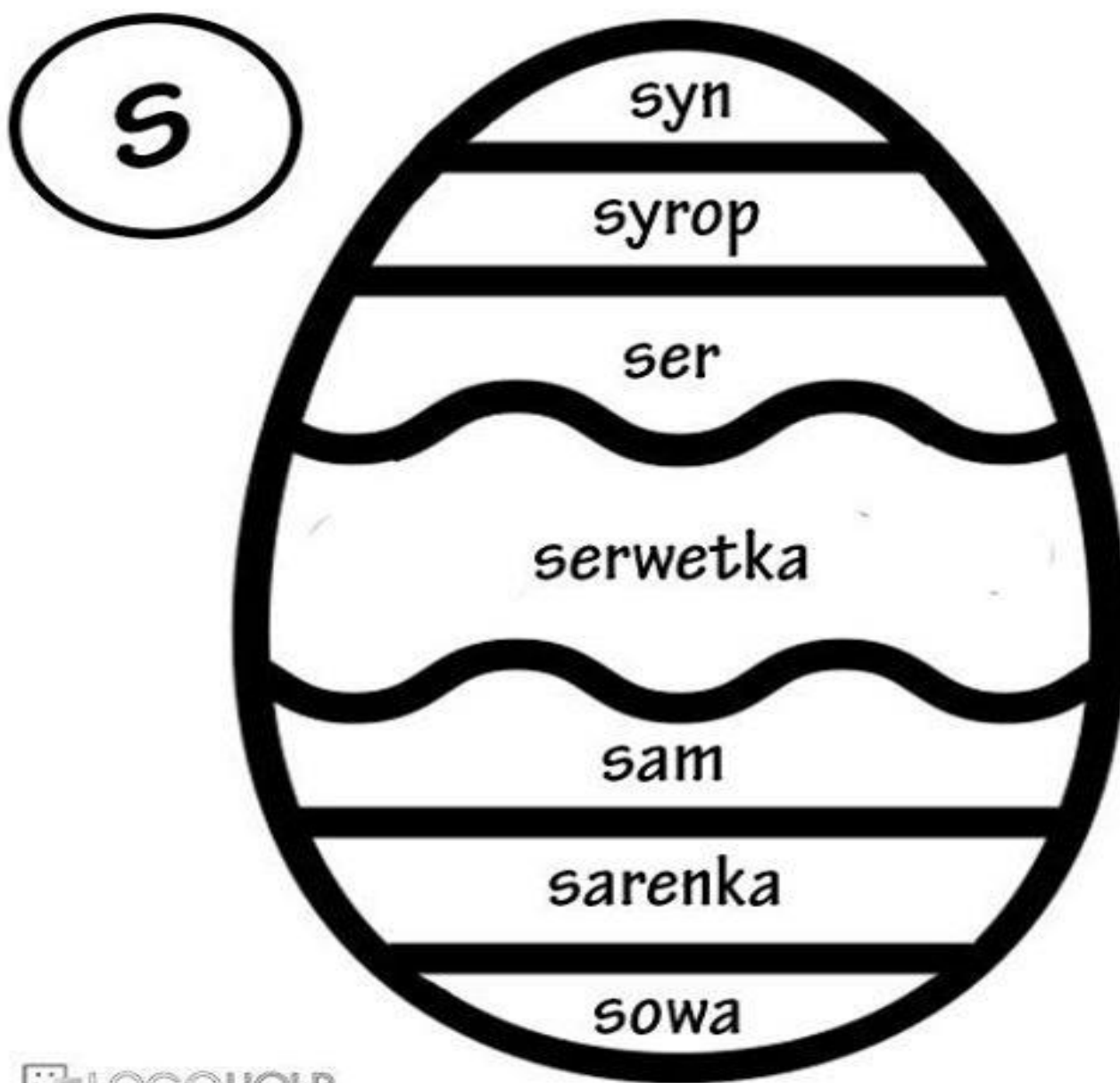


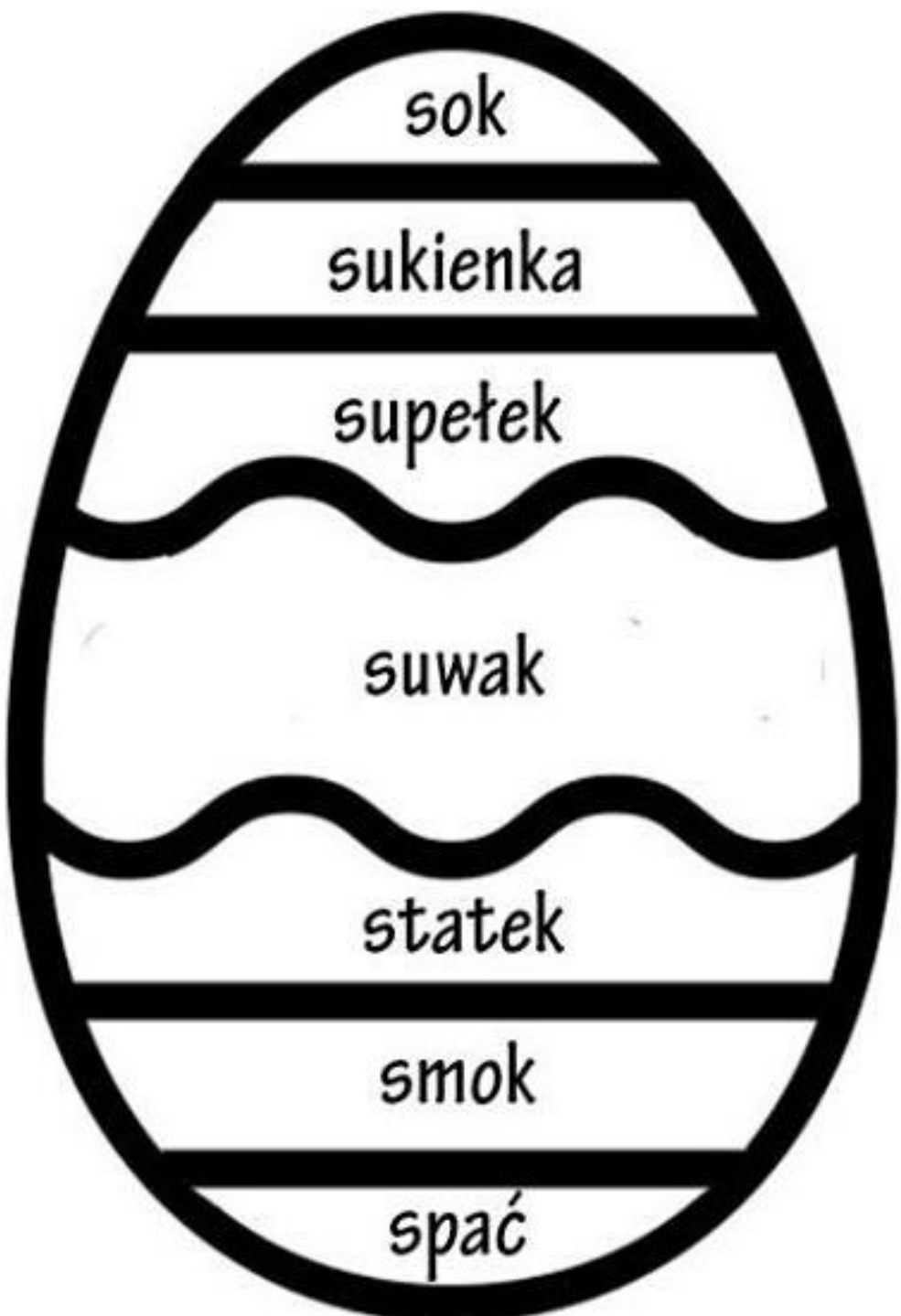
Wielkanocny zając musi pozbiierać do koszyka wszystkie jajka, które spotka na swojej drodze. Żadnego nie może pominąć! Połącz wszystkie jajka za pomocą linii i wyznacz drogę wielkanocnemu zającowi.



2. Przyjrzyj się uważnie jajkom. Gdzie znajduje się głoska „s”? Weź do ręki zieloną kredkę i zaznacz ją w kółeczko. Czy jest na początku czy w środku wyrazu?

Możesz pokolorować jajko.





sok

sukienka

supetek

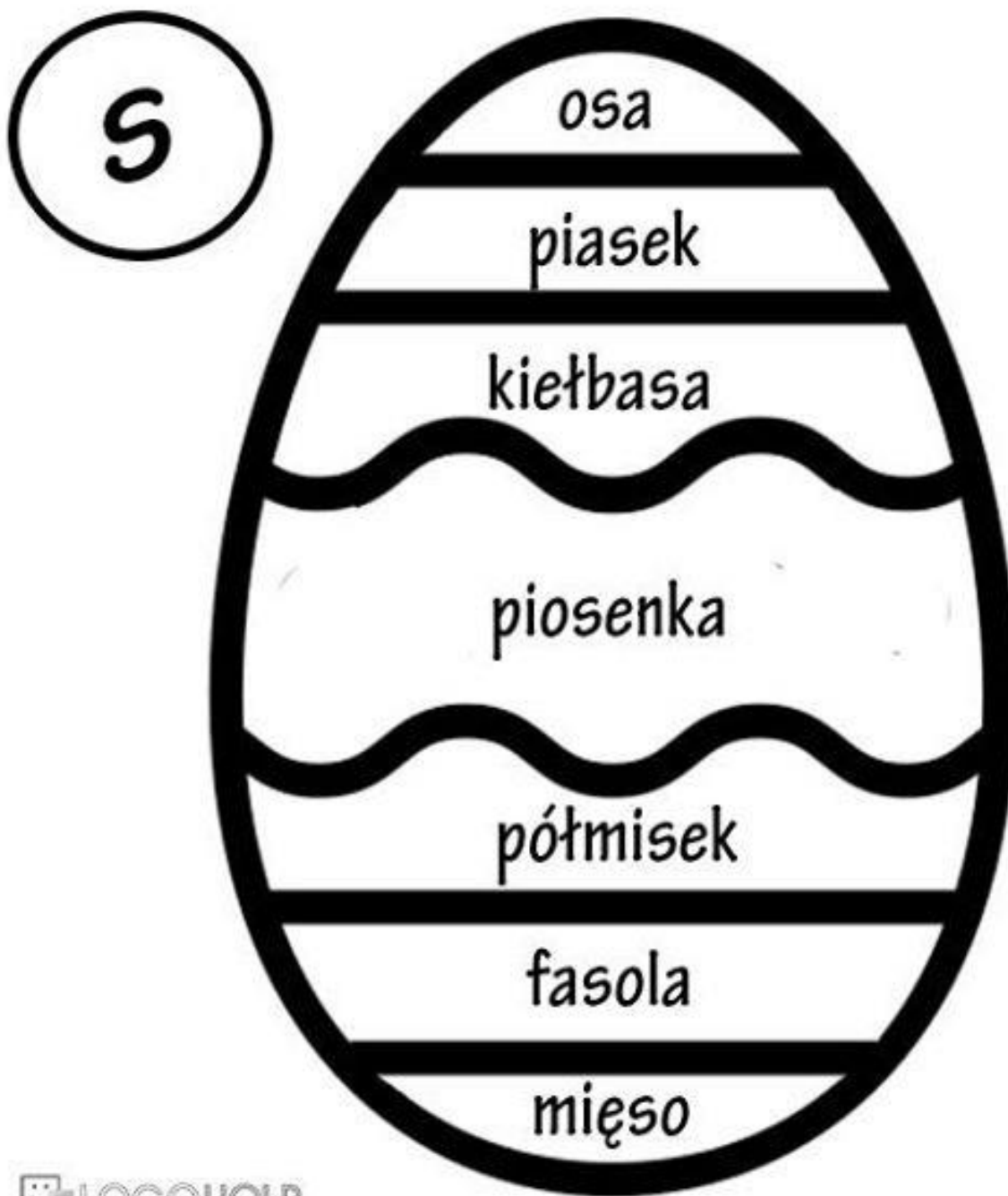
suwak

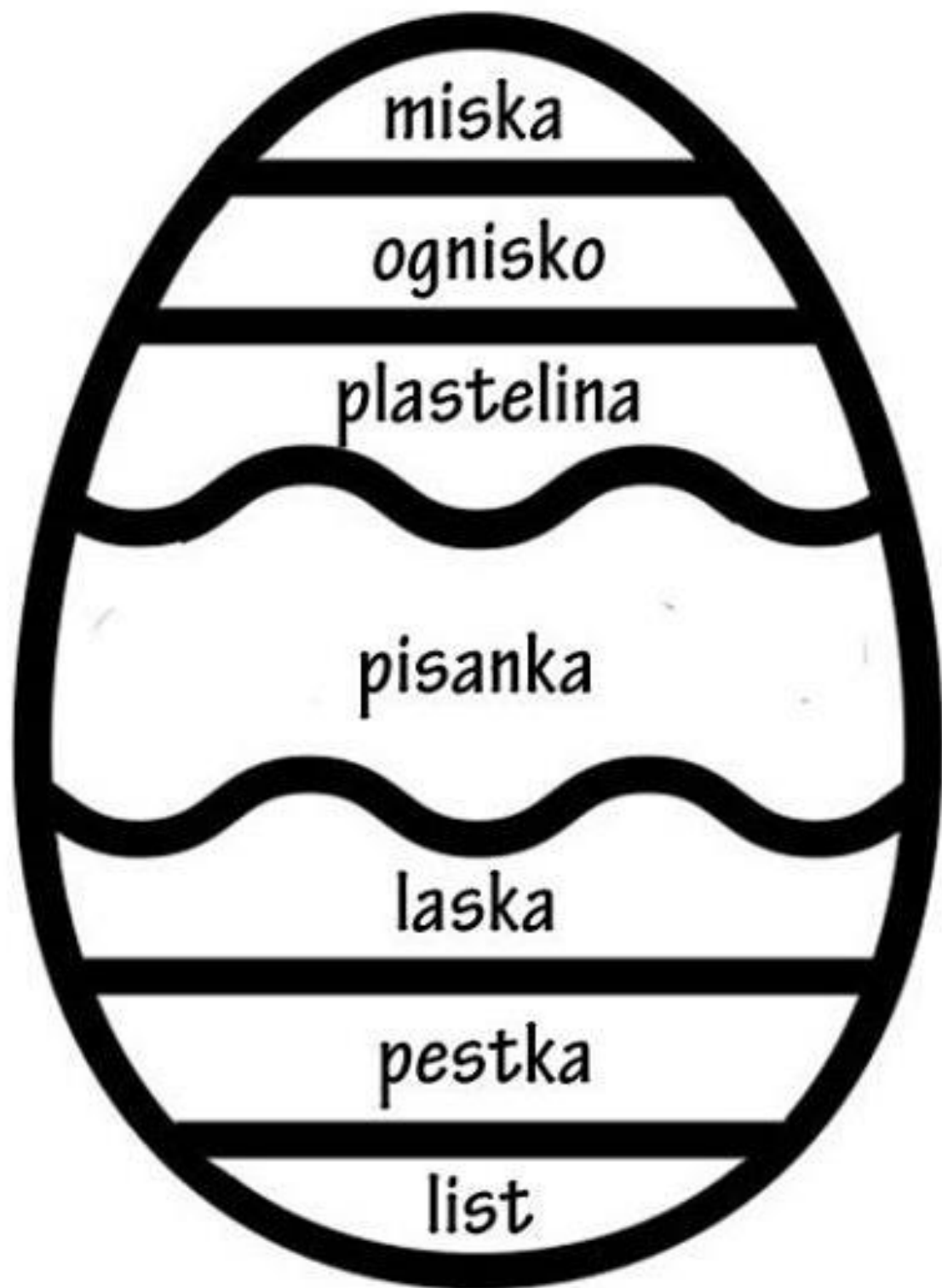
statek

smok

spać

3. A teraz spójrz na te 2 jajka. Czy widzisz różnicę? Gdzie znajduje się głoska „s”? Zaznacz ją na zielono i wyćwicz wyrazy z jajek. Możesz też je pięknie pokolorować!





miska

ognisko

plastelina

pisanka

laska

pestka

list

4. A teraz posłuchaj wierszyka o prima aprilisie.

Co to jest prima aprilis? – to dzień robienia żartów, obchodzimy go 1 kwietnia.

Czyli był obchodzony całkiem niedawno.

https://drive.google.com/file/d/1FurlFpfuRVD_GyK3yNh5sYIUwY__J7Cs/view?usp=embed_facebook&fbclid=IwAR1zRdIloLJGeWJGk7o1xNIIvOZteKoSjNmzFiiAsh38jkSD4WMHQiYYtrA

Prawda że śmieszny. Posłuchaj go jeszcze raz i odpowiedz na poniższe pytania.

1. Jaki jest tytuł wiersza?
2. Co fruwało w niebie?
3. Co się stało na grzbiecie wielbłąda?
4. Co robił paw?
5. Kto przebył ocean w pław ?
6. Kto uciekał przed myszą?
7. Co się stało z kotem?
8. Co wołała foka?

Pozdrawiam

Logopeda

Dorota Czarny-Konieczny

Źródło:

1. Logo help
2. Terautis