

TEMAT TYGODNIA: Moja ojczyzna

Dzień 5

Temat dnia: Dania też leży w Europie – 15.05.2020 r.

Cele:

Uczeń:

- wypowiada się rozwiniętymi zdaniami,
- wie, że Hans Christian Andersen pisał baśnie dla dzieci,
- uczestniczy w ćwiczeniach gimnastycznych.

Dziś chciałabym Ci przybliżyć jeden z krajów europejskich, a mianowicie Danię.




1. Położenie.

Dania, Królestwo Danii to państwo położone w Europie Północnej (Skandynawia), najmniejsze z państw nordyckich. Dania graniczy od południa z Niemcami, zaś przez cieśninę Sund sąsiaduje ze Szwecją. Od 1973 należy do Unii Europejskiej.

2. Symbole narodowe Danii.



flaga



Godło

hymn

<https://www.youtube.com/watch?v=dHH6b9wdMRw>

3. Stolica.

Stolicą Danii jest Kopenhaga – obejrzyj zdjęcia (ZAŁĄCZNIK nr 1)

4. Ciekawe/atrakcyjne miejsca Danii.

- **Legoland - Największy park na świecie.**





- **Ogrody Tivoli (Tivoli Gardens) - Park rozrywki i ogród w Kopenhadze.**





- **Den Bla Planet.**

Oceanarium w Kopenhadze - największy tego typu obiekt w północnej Europie, który oferuje wyjątkowe wrażenia dla dzieci i dorosłych. Tutaj poczujemy się jak na dnie oceanu, zobaczymy rafy koralowe, pływające rekiny, węgorze w niesamowitych lazurowych wodach, a pod wielkim wodospadem pływa 3000 piranii i anakondy.



5. Z czym kojarzy nam się Dania?

Dla jednych, będą to klocki Lego i Legoland, dla innych baśnie H. Christiana Andersena. Kto to jest Hans Christian Andersen?



Hans Christian Andersen był popularnym duńskim bajkopisarzem.

Na pewno znacie jego baśnie, których napisał 156. Pisał przez 37 lat. Przetłumaczono je na ponad 80 języków świata.

Obejrzyjcie prezentację, przedstawiającą tytuły tych najbardziej znanych. (ZAŁĄCZNIK nr 2)

6. Przypomnijmy sobie jedną z baśni pt. „KSIEŻNICZKA NA ZIARNKU GROCHU”.
Obejrzyj baśń, a potem porozmawiamy o jej treści:

<https://www.youtube.com/watch?v=qHGJSPZGpfY&feature=youtu.be>

7. Rozmowa kierowana na temat treści obejrzanej baśni:

- Z kim chciał się ożenić książę?
- Jak wyglądała księżniczka, która pewnego dnia zapukała do bramy zamku?
- Jak królowa chciała się przekonać, czy jest to prawdziwa księżniczka?
- Czy dziewczyna okazała się prawdziwą księżniczką?

8. KARTY PRACY (ZAŁĄCZNIK nr 3 i ZAŁĄCZNIK nr 4)

- Znajdź 10 różnic i zaznacz je stawiając **X** na jednym z obrazków.
- Znajdź drogę do ziarenka grochu, które uwiera księżniczkę.

9. Wykonaj działania matematyczne – dodawanie i odejmowanie, a w nagrodę, będziesz mogła/mógł obejrzeć kolejną baśń pana Andersena.
POWODZENIA.

<https://learningapps.org/watch?v=pvjim1yok20>

ZADANIE DO PRZESŁANIA – termin 18.05.

- ZAŁĄCZNIK nr 3 i ZAŁĄCZNIK nr 4